

FORMATO PÁGINA, TAMAÑO, ORIENTACIÓN DEL PAPEL, ENCABEZAMIENTO Y PIE DE PÁGINA

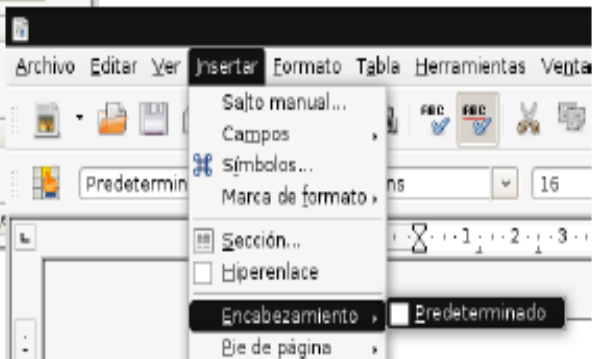
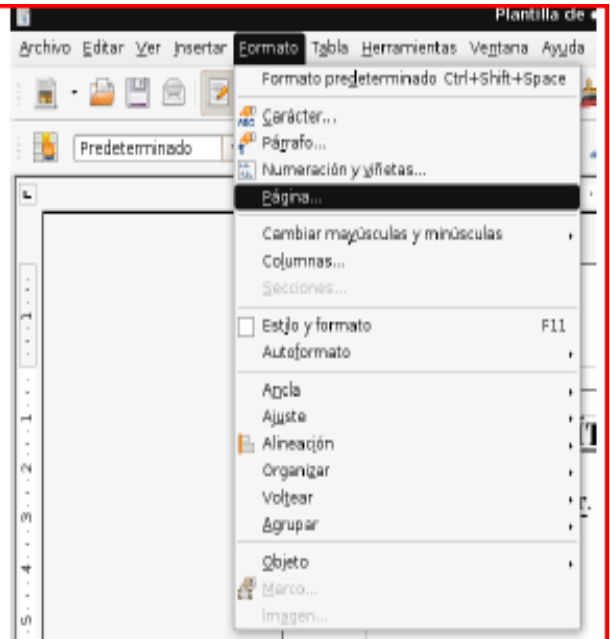
Confeccionar una página de formato A4 con orientación vertical, diferentes márgenes, un encabezamiento y un pie de página. Guarda el documento con el nombre de Formato de página.

2. Procedimiento.

- Abre un documento en blanco. Pulsa en la barra del menú principal en:
Formato → Página.
- Te aparecerá la siguiente ventana donde podemos elegir **Formato A4, Orientación vertical** y cambiaremos los **Márgenes**

pulsando en la flechita de arriba o abajo, quedando de la siguiente manera:

Izquierda: 1,50 cm
Derecha: 1,70 cm
Arriba: 3,00 cm
Abajo: 2,50 cm

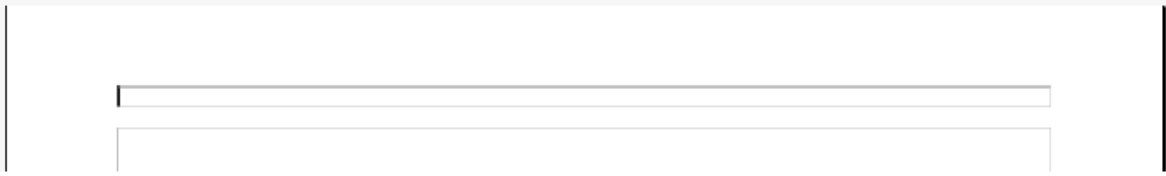


- Creamos un encabezamiento:

- Pulsamos la barra de menú principal en:

Insertar → Encabezamiento → Predeterminado.

- Aparecerá en pantalla un recuadro como el siguiente.



- En él escribimos nuestro encabezamiento: *Ejercicio de encabezamiento y pie de página.*

- λ Creamos un Pie de Página:

- Pulsamos en la barra de menú principal en:

Insertar → Pie de Página → Predeterminado.

- En él ponemos nuestro Pie de Página en el Centro, pulsando en la tecla del tabulador y escribiendo: *SEP Hazas de Suerte Vejer de la Frontera*

Ejercicio de encabezamiento y pie de página.

ROMANCE DEL PRISIONERO

Que por mayo era, por mayo,
cuando hace la calor,
cuando los trigos encañan
y están los campos en flor,
cuando canta la calandria
y responde el ruiseñor,
cuando los enamorados
van a servir al amor;
sino yo, triste, cuitado,
que vivo en esta prisión;
que ni sé cuándo es de día
ni cuándo las noches son,
sino por una avecilla
que me cantaba el albor.
Matómela un ballestero;
déle Dios mal galardón.
Anónimo